

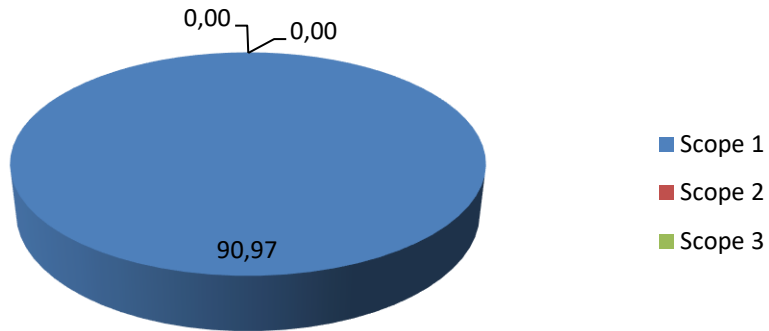
Totaal CO2 Verbruik per groep 2023

Datum: 23-1-2024
Kenmerk: Elb/CO2
Versie: 1.0

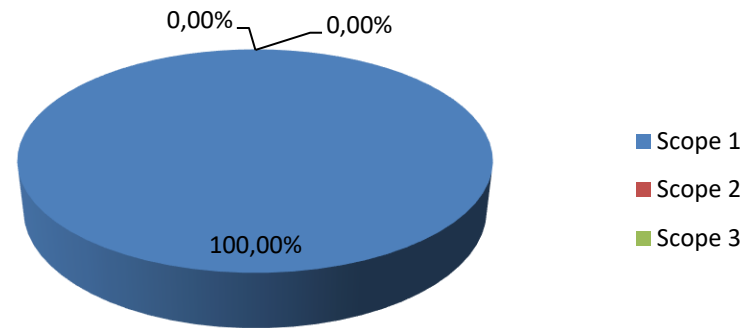
	CO2 Equivalent	CO2 percentage
Verwarming pand	2,332638	2,56%
Airco	0	0,00%
Transport eigen	0	0,00%
Groot materieel	86,80794	95,42%
Klein materieel	1,4835	1,63%
Heftruck	0,19039932	0,21%
Smering	0,15782	0,17%
Stroom	0	0,00%
Groene stroom	0	0,00%
Transport prive zakelijk	0	0,00%
Papier	0	0,00%
Drinkwater	0	0,00%
Afvalwater	0	0,00%
BSA ASI	0	0,00%
BSA Verbranding	0	0,00%
BA ASI	0	0,00%
BA Verbranding	0	0,00%
Huishoudelijk afval	0	0,00%
Glas	0	0,00%
GFT	0	0,00%
Papier en karton	0	0,00%
Olieafval	0	0,00%

	Waarden	Perc.
Scope 1	90,97	100,00%
Scope 2	0,00	0,00%
Scope 3	0,00	0,00%

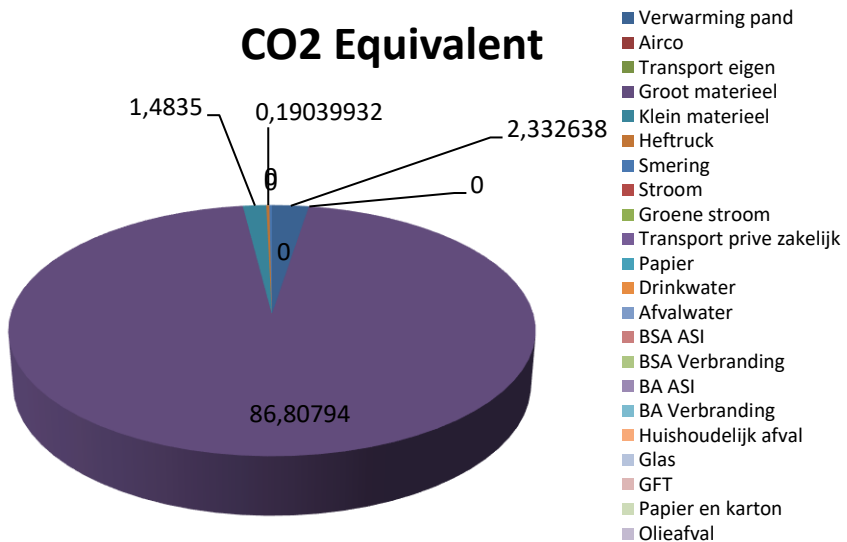
Kwantificering energiestromen in ton CO₂



Kwantificering energiestromen in percentage



CO2 Equivalent



CO2 PERCENTAGE

