

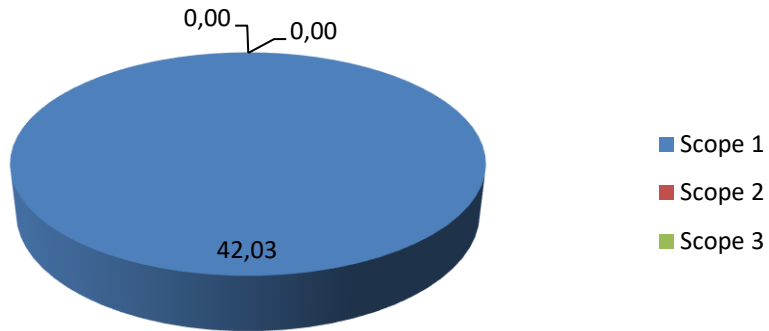
## Totaal CO2 Verbruik per groep 2023

Datum: 13-1-2023  
Kenmerk: Elb/CO2  
Versie: 1.0

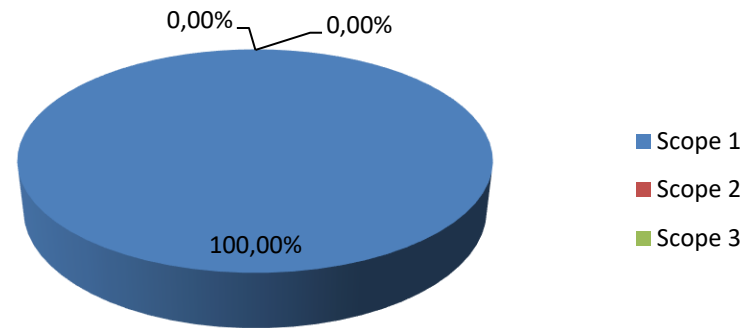
	CO2 Equivalent	CO2 percentage
Verwarming pand	1,509354	3,59%
Airco	0	0,00%
Transport eigen	0	0,00%
Groot materieel	38,7866	92,28%
Klein materieel	1,161	2,76%
Heftruck	0,317152	0,75%
Smering	0,257975	0,61%
Stroom	0	0,00%
Groene stroom	0	0,00%
Transport prive zakelijk	0	0,00%
Papier	0	0,00%
Drinkwater	0	0,00%
Afvalwater	0	0,00%
BSA ASI	0	0,00%
BSA Verbranding	0	0,00%
BA ASI	0	0,00%
BA Verbranding	0	0,00%
Huishoudelijk afval	0	0,00%
Glas	0	0,00%
GFT	0	0,00%
Papier en karton	0	0,00%
Olieafval	0	0,00%

	Waarden	Perc.
Scope 1	42,03	100,00%
Scope 2	0,00	0,00%
Scope 3	0,00	0,00%

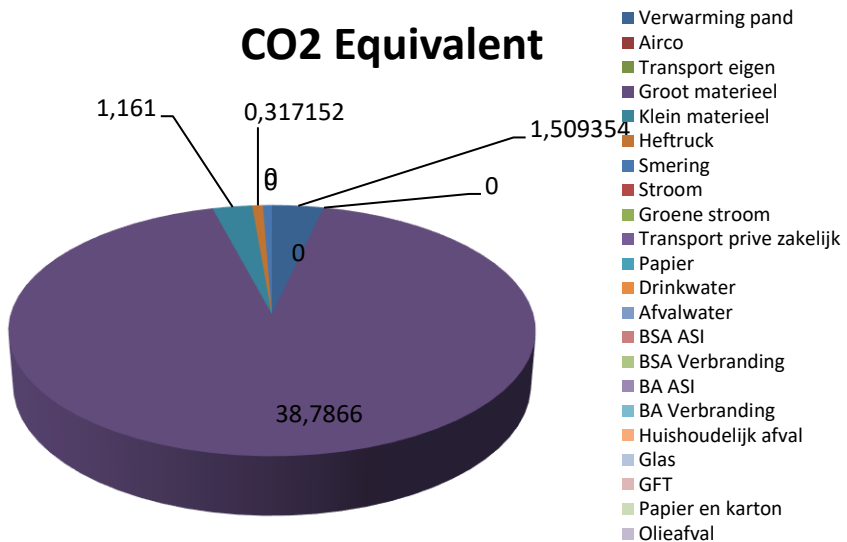
### Kwantificering energiestromen in ton CO<sub>2</sub>



### Kwantificering energiestromen in percentage



### CO2 Equivalent



### CO2 PERCENTAGE

